



À VOLTA *da mesa*

Veja bons exemplos para aplicar na envolvente à zona das refeições. Liberte o espaço, tire partido da arquitectura e do mobiliário.

COORDENAÇÃO E TEXTO: ESMERALDA COSTA



BOAS FRONTEIRAS

O móvel auxiliar que está ao serviço da mesa é aqui uma peça-chave, já que faz a transição entre os diferentes ambientes e ao mesmo tempo oferece muito espaço para arrumos (ARC).

CERTEIRO Aposte em mobiliário versátil. Nesta divisão, os bancos corridos, por exemplo, andam de um lado para o outro e são úteis em diferentes situações: para as crianças, numa parede ou junto a uma estante. (Rolf Benz, na Interforma).



PENSAR MAIS ALÉM

Pondere as peças a colocar nesta área. Se não tem escritório, a mesa poderá vir a converter-se numa eficiente secretária (Antarte e Opostos).





Casa e Decoração



LIBERDADE DE MOVIMENTOS

Nesta área social é fundamental haver muito espaço de circulação, aumenta-se em amplitude e convive-se sem problemas. Aproveite as paredes para dispor os móveis, de preferência em diferentes volumes e alturas (Disarte, ARC e Ma Pomme).



SEPARADORES AO BAIXO

A preferência por mobiliário baixo, do género aparadores, permite usar estes elementos como separadores, demarcam com exactidão diferentes situações e são apoios à organização da sala. (Tema Home, Moviflor e Disarte).






ID: 27463236

01-11-2009

Casa e Decoração



COMBINAÇÕES ESPECIAIS

Seja criativo, aproveite tudo o que a arquitectura lhe oferece. Aqui, os nichos foram transformados em prateleiras e o espaço junto à parede recebeu um banco corrido. Misture ainda materiais: madeira, na mesa, e cadeiras manufacturadas (Vincent Sheppard e Ikea).


EXPOSIÇÃO Abertas ou fechadas, as vitrinas conferem um requinte especial em qualquer zona da casa. Utilize as mesmas para colocar os serviços de uso à mesa, resulta num tipo de decoração informal e muito prático (O Lampião e Interforma).





VERSATILIDADE COM ARRUMOS

O mobiliário na sala de jantar deve oferecer diferentes utilidades: decorar e organizar são fundamentais. Aposte em modelos que possam mudar de divisão (Homes in Heaven, Interforma e Opostos).

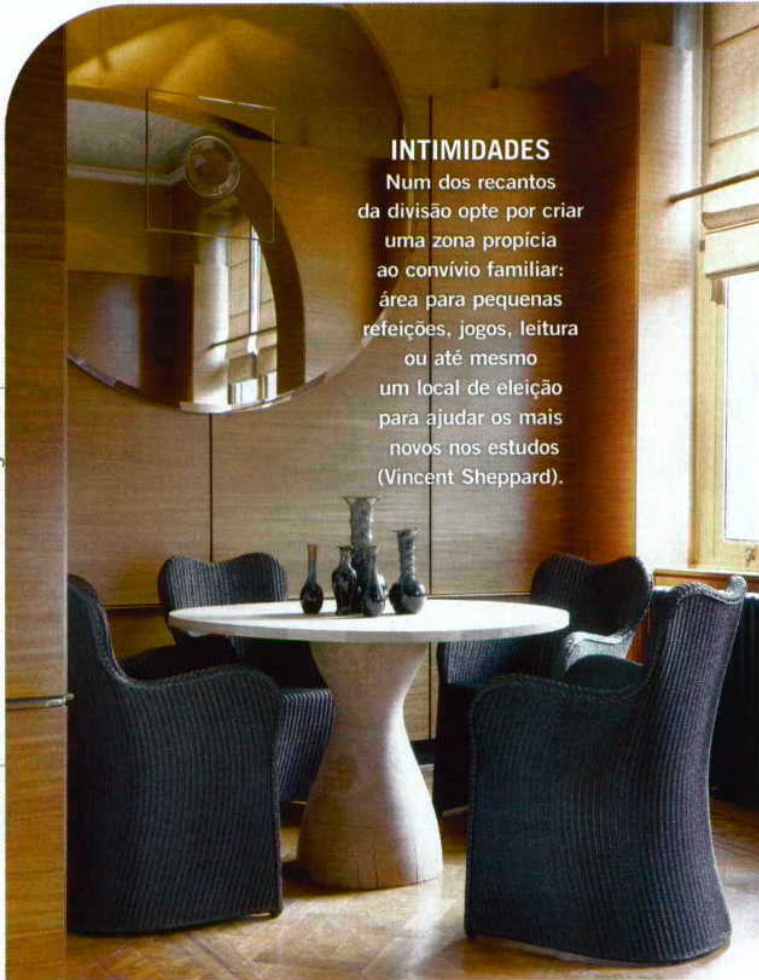




ID: 27463236

01-11-2009

Casa e Decoração



INTIMIDADES

Num dos recantos da divisão opte por criar uma zona propícia ao convívio familiar: área para pequenas refeições, jogos, leitura ou até mesmo um local de eleição para ajudar os mais novos nos estudos (Vincent Sheppard).



ESCOLHA PENSADA

Não se sinta condicionado pela ausência de espaço. Um banco como este, com mesa incluída, faz as delícias dos mais novos, enquanto os mais velhos ficam na tradicional mesa de refeições (da E15, na Paris-Sete).



DETALHES FUNDAMENTAIS

Sempre que possível opte por mobiliário de dupla função com espaço para arrumação ou por bancos que se transformam em mesas de apoio (Homes in Heaven, Interforma e Susana Camelo).

